

# 2025年青岛市国民经济和社会发展统计公报<sup>[1]</sup>

青岛市统计局 国家统计局青岛调查队

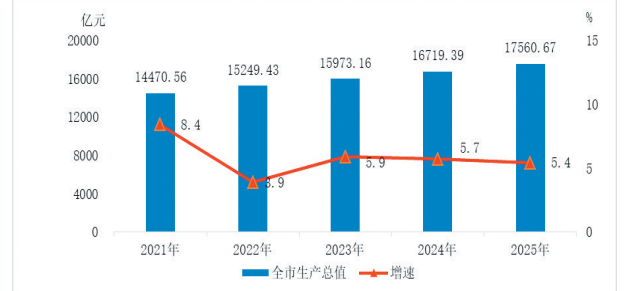
(2026年4月8日)

2025年是“十四五”规划收官之年。面对复杂严峻的国际形势和艰巨繁重的改革发展稳定任务，全市上下坚持以习近平新时代中国特色社会主义思想为指导，全面落实党的二十大和二十届历次全会精神，深入贯彻习近平总书记对山东、对青岛工作的重要指示要求，锚定“走在前、挑大梁”，奋力“打头阵、当先锋”，坚定不移贯彻新发展理念，推动高质量发展，稳扎稳打、踏踏实实做好各方面工作，全市经济运行稳健向好，产业发展提质增效，改革开放深化拓展，民生保障扎实有力，社会大局和谐稳定，中国式现代化青岛实践迈出新的坚实步伐。

## 一、综合

初步核算，全年实现地区生产总值<sup>1</sup>17560.67亿元，比上年增长5.4%。其中，第一产业增加值516.21亿元，比上年增长4.0%；第二产业增加值5873.83亿元，增长4.9%；第三产业增加值11170.63亿元，增长5.6%。三次产业结构为2.9:33.5:63.6。

图1:2021-2025年地区生产总值及增速



年末全市常住人口1051.55万人，比上年增加7.30万人，其中城镇常住人口839.03万人。常住人口城镇化率为79.79%，比上年末提高0.92个百分点。

全年城镇新增就业37.3万人。城镇失业人员实现再就业12.8万人，比上年增长13.4%。就业困难人员实现就业1.5万人。累计开展政府补贴性技能培训7.2万人次。全年扶持创业4.1万人。

全年居民消费价格比上年上涨0.1%。分类别看，食品烟酒价格下降0.1%，衣着价格上涨0.8%，居住价格下降0.3%，生活用品及服务价格上涨0.3%，交通通信价格上涨1.9%，教育文化娱乐价格上涨0.5%，医疗保健价格持平，其他用品及服务价格上涨12.2%。

表1:2025年居民消费价格指数

指标	全年(上年同期=100)
居民消费价格指数	100.1
一、食品烟酒	99.9
食品	99.5
粮食	99.3
鲜菜	97.0
猪肉	93.0
鸡蛋	86.9
二、衣着	100.8
三、居住	99.7
四、生活用品及服务	100.3
五、交通通信	98.1
六、教育文化娱乐	100.5
七、医疗保健	100.0
八、其他用品及服务	112.2

新质生产力成长壮大。全年规模以上工业<sup>2</sup>中，装备制造业<sup>3</sup>增加值比上年增长11.8%；高技术制造业<sup>4</sup>增加值增长8.4%。新能源汽车、锂离子电池、集成电路、虚拟现实设备产量比上年分别增长242.3%、61.3%、51.9%、29.0%。规模以上服务业<sup>5</sup>中，互联网和相关服务、科技推广和应用服务业营业收入分别增长38.4%、22.4%。限额以上单位中，通过公共网络实现的商品零售额比上年增长15.5%。固定资产投资(不含农户)中，设备工器具购置投资比上年增长6.5%。全年新登记经营主体23.5万户，年末经营主体达210.1万户。

绿色转型步伐加快。全年非化石能源发电量99.5亿千瓦时，比上年增长32.0%，占全市发电量比重为34.5%，比上年提高7.4个百分点。非化石能源发电装机容量为794.5万千瓦，比上年增长36.0%，占全部发电装机容量比重为58.4%，比上年提高7.8个百分点。新增绿色建筑、装配式建筑1727万平方米。新增国家级绿色制造单位16家。

## 二、农业

全年农林牧渔业总产值1006.2亿元，比上年增长4.5%。其中，种植业产值498.0亿元，增长3.1%；林业产值1.6亿元，增长2.1%；畜牧业产值177.6亿元，增长5.9%；渔业产值241.7亿元，增长4.7%；农林牧渔专业及辅助性活动产值87.4亿元，增长9.7%。

全年粮食种植面积48.4万公顷，蔬菜种植面积11.4万公顷，油料种植面积18.9万公顷。

全年粮食产量321.4万吨，比上年增长0.01%；油料产量31.9万吨，下降1.6%；蔬菜及食用菌产量726.8万吨，增长3.3%；水果(含瓜果类)产量136.6万吨，增长3.8%。

图2:2021-2025年粮食产量

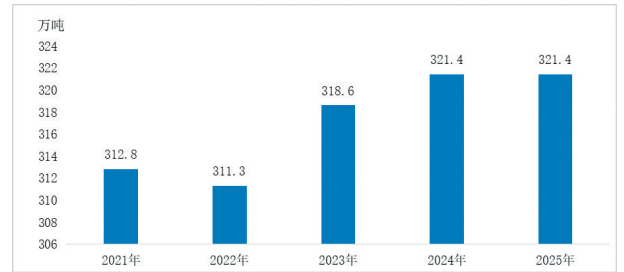


表2:2025年主要种植业产品产量及增速

指标	产量(万吨)	增长(%)
粮食	321.4	0.01
夏粮	147.4	0.92
秋粮	174.1	-0.75
油料	31.9	-1.6
蔬菜及食用菌	726.8	3.3
水果	136.6	3.8
园林水果	95.9	4.1

全年猪牛羊禽肉产量60.0万吨，比上年增长12.4%；禽蛋产量29.8万吨，下降18.8%；牛奶产量29.0万吨，增长1.3%。

全年水产品产量(不含远洋捕捞)110.6万吨，比上年增长3.5%；海、淡水养殖面积4.0万公顷，增长1.9%。

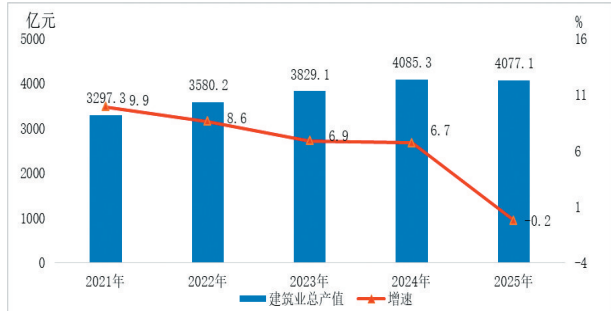
## 三、工业和建筑业

全年规模以上工业增加值增长7.9%。分门类看，采矿业增长26.8%，制造业增长8.0%，电力、热力、燃气及水生产和供应业增长3.7%。分重点行业看，汽车制造业增加值增长25.9%，化学原料和化学制品制造业增加值增长15.9%，专用设备制造业增加值增长13.6%，铁路、船舶、航空航天和其他运输设备制造业增加值增长12.8%。

全年规模以上工业企业利润总额776.0亿元，比上年增长16.4%。其中，国有控股企业实现利润261.1亿元，增长41.8%；股份制企业实现利润504.6亿元，增长23.4%；外商及港澳台投资企业实现利润267.4亿元，增长6.0%。

年末全市具有资质等级的总承包、专业承包建筑业企业1455家，完成建筑业总产值4077.1亿元，比上年下降0.2%；签订合同额8155.6亿元。建筑业企业房屋施工面积22415.7万平方米，其中新开工面积5848.3万平方米。

图3:2021-2025年建筑业总产值及增速



## 四、服务业

全年服务业增加值11170.63亿元，比上年增长5.6%，占全市生产总值比重为63.6%，对经济增长的贡献率为66.5%。全年规模以上服务业实现营业收入4251.8亿元，比上年增长1.8%。其中，租赁和商务服务业营业收入增长21.8%，水利、环境和公共设施管理业营业收入增长18.5%。

全年铁路、公路、水路共完成客运量6806.9万人次，比上年增长12.3%；完成货运量4.5亿吨，增长0.5%。航空旅客吞吐量2689.7万人次，比上年增长2.7%；航空货邮吞吐量22.7万吨，下降18.7%。港口货物吞吐量7.4亿吨，比上年增长4.1%，其中外贸吞吐量5.3亿吨，增长6.3%。集装箱吞吐量3289.3万标准箱，增长6.5%。

表3:2025年主要运输方式完成的运输量及增速

指标	单位	运输量	增长(%)
旅客发送量	万人	6806.9	12.3
铁路	万人	3641.2	3.5
公路	万人	2705.0	21.9
水运	万人	460.7	43.9
货运运输量	万吨	44977.6	0.5
铁路	万吨	8644.2	-4.0
公路	万吨	27888.0	2.5
水运	万吨	8445.4	-1.4

年末全市轨道交通运营线路9条，长度达到360.9公里，运营车站184个，年客运量5.4亿人次。地面公交运营车辆达9402辆，公交运营线路897条，运营线路总长度18964公里，年客运量7.3亿人次。运营巡游出租车10597辆，年客运量5107万人次。

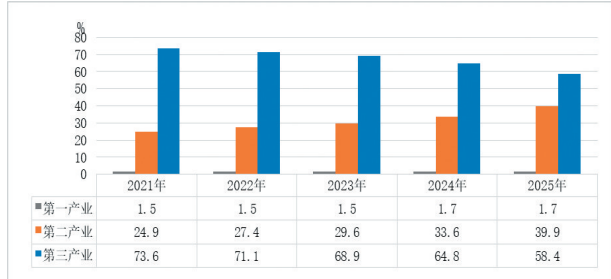
年末全市机动车保有量409.6万辆，比上年增长2.6%，其中私人汽车337.2万辆，增长2.7%。

全年完成邮政业务总量173.7亿标准量，比上年增长15.6%。电信业务总量148.3亿元，增长7.3%。快递业务量15.0亿件，增长14.7%。年末固定互联网宽带接入用户558.3万户。移动电话用户1405.7万户，其中5G移动电话用户914.5万户。累计建成并开通5G基站46221个。

## 五、固定资产投资

全年固定资产投资<sup>6</sup>(不含农户)比上年下降18.7%。其中，第一产业投资下降16.1%，第二产业投资下降3.5%，第三产业投资下降26.7%。

图4:2025年三次产业投资占固定资产投资比重



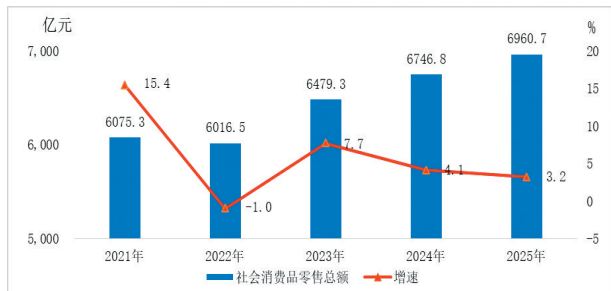
全年房地产开发投资1246.6亿元，比上年下降18.6%，其中住宅投资1081.3亿元，下降12.8%。商品房销售面积1003.8万平方米，下降15.9%，其中住宅销售面积811.3万平方米，下降12.3%。

全年建设筹集保障性租赁住房1247套(间)。年末全市正在享受公共租赁住房租赁补贴家庭1.2万户，全年发放公共租赁住房租赁补贴9711.5万元。

## 六、消费市场

全年社会消费品零售总额<sup>7</sup>6960.7亿元，比上年增长3.2%。按消费类型分，商品零售额6153.6亿元，增长2.8%；餐饮收入807.1亿元，增长6.4%。按经营地分，城镇社会消费品零售额5720.7亿元，增长3.2%；乡村社会消费品零售额1240.0亿元，增长3.2%。

图5:2021-2025年社会消费品零售总额及增速



全年限额以上单位商品零售额中，通讯器材类、家用电器和音像器材类、粮油食品类零售额分别增长12.3%、5.6%、3.5%；新能源汽车零售额增长11.8%。

## 七、对外经济

全年货物进出口总额9128.9亿元，比上年增长0.6%。其中，出口5418.7亿元，增长2.7%；进口3710.2亿元，下降2.3%。对共建“一带一路”国家进出口额5460.0亿元，比上年增长6.2%，占进出口总额比重为59.8%。其中，出口2846.4亿元，增长8.9%；进口2613.7亿元，增长3.4%。民营企业进出口额6607.8亿元，比上年增长5.0%，占进出口总额比重为72.4%，其中出口4182.7亿元，增长7.1%。

全年青岛口岸对外贸易进出口总额26548.6亿元，比上年增长1.8%。其中，出口16897.4亿元，增长5.1%；进口9651.2亿元，下降3.6%。

图6:2021-2025年外贸货物进出口总额及增速

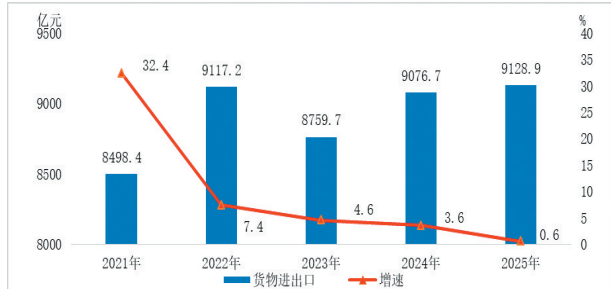


表4:2025年主要商品进出口情况

指标	进出口		出口		进口	
	金额(亿元)	增长(%)	金额(亿元)	增长(%)	金额(亿元)	增长(%)
纺织服装	484.3	-2.8	462.4	-3.4	21.9	11.9
农产品	1273.1	-2.8	493.0	2.4	780.1	-5.9
机电产品	3375.1	1.6	2826.2	5.7	548.9	-15.1
高新技术产品	714.6	-10.7	441.5	8.3	273.1	-30.4

表5:2025年对主要国家和地区货物进出口额及增速

国家和地区	出口额(亿元)	增长(%)	进口额(亿元)	增长(%)
亚洲	2557.0	8.3	1524.5	-11.5
日本	472.9	-0.9	125.9	-11.1
韩国	398.0	-3.6	231.0	-10.8
东盟	758.3	8.1	702.4	-16.6
中东	384.4	11.7	245.8	2.6
非洲	327.3	14.6	318.3	29.8
南非	38.2	-1.2	28.1	41.1
欧洲	1192.1	-0.5	772.4	22.8
欧盟	791.4	0.8	265.9	-13.4
俄罗斯	216.9	-4.5	436.6	85.3
南美洲	238.3	20.7	577.7	-0.7
巴西	85.7	2.7	413.3	-10.9
北美洲	625.1	-20.3	253.3	-23.3
美国	501.7	-26.8	194.0	-30.0
加拿大	122.0	25.6	51.1	6.9
大洋洲	199.4	10.9	247.6	-11.2
澳大利亚	160.1	7.9	216.9	-11.2

注:本表非全口径。

全年新设外商投资企业611家，比上年下降6.6%。实际使用外资14.2亿美元，下降18.0%。其中，制造业利用外资4.3亿美元，占外资总量的比重为30.0%，比上年提高5.8个百分点；高技术产业利用外资5.3亿美元，占比为37.1%。

全年实际对外投资25.1亿美元，比上年下降1.2%，其中对共建“一带一路”国家完成投资4.3亿美元，增长38.6%。全年对外承包工程完成营业额34.9亿美元，比上年增长8.2%，其中对共建“一带一路”国家完成营业额33.5亿美元，增长7.6%。对外劳务合作业务派出各类劳务人员2127人。

## 八、财政金融

全年一般公共预算收入1340.7亿元，比上年增长0.1%，其中税收收入950.5亿元，增长1.4%，占一般公共预算收入比重为70.9%。全年一般公共预算支出1718.5亿元，下降0.1%。其中，社会保障和就业支出290.7亿元，增长5.3%；一般公共服务支出196.2亿元，增长10.3%；农林水支出100.7亿元，增长7.9%；科学技术支出36.1亿元，增长43.7%。

年末本外币各项存款余额30892.7亿元，比上年增长7.8%，比年初增加2223.2亿元；本外币各项贷款余额34019.9亿元，增长6.6%，比年初增加2114.7亿元。

截至年末，全市沪深北上市公司达65家，稳居北方城市第三位，新三板挂牌公司64家，青岛蓝海股权交易中心挂牌企业2187家。在中国证券投资基金业协会登记的私募基金管理人322家，已备案私募基金2304只，基金管理规模2235.7亿元，比上年增长10.2%。

全年保险业累计实现保费收入757亿元，比上年增长9.8%。其中，人身险公司保费收入560亿元，增长11.3%；财产险公司保费收入198亿元，增长5.8%。

## 九、人民生活和社会保障

全年全市居民人均可支配收入62738元，比上年增长4.7%。按常住地分，城镇居民人均可支配收入71703元，增长4.2%；农村居民人均可支配收入33296元，增长5.5%。

全年全市居民人均消费支出37429元，比上年增长2.7%，恩格尔系数为28.0%。按常住地分，城镇居民人均消费支出42391元，增长2.3%；农村居民人均消费支出21134元，增长2.9%。

表6:2025年居民人均收入、消费支出情况

指标	绝对数(元)	比上年增长(%)
一、人均可支配收入	62738	4.7
工资性收入	37392	5.2
经营净收入	11403	3.4
财产净收入	5180	3.9
转移净收入	8763	4.7
二、人均消费支出	37429	2.7
食品烟酒	10493	2.9
衣着	3149	1.7
居住	8240	2.0
生活用品及服务	2320	2.8
交通通信	5998	2.6
教育文化娱乐	4156	3.7
医疗保健	2226	4.4
其他用品及服务	847	1.4

图7:2021-2025年居民人均可支配收入及增速

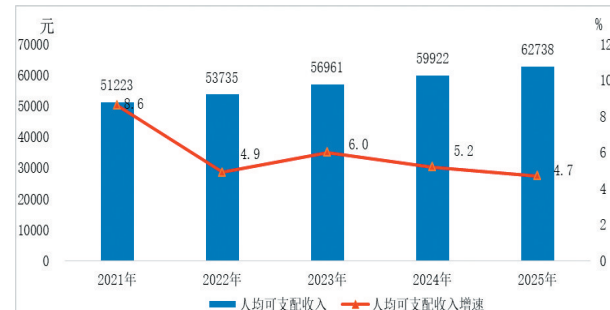
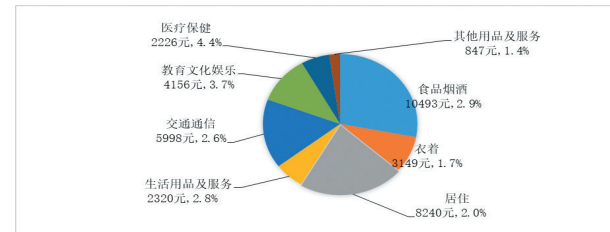


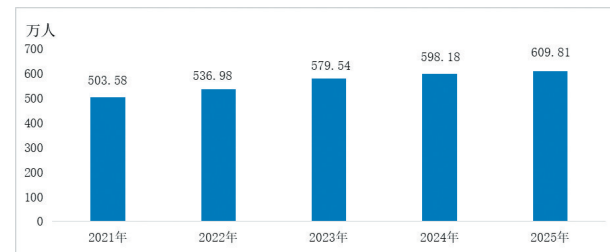
图8:2025年居民人均消费支出及构成



年末全市参加城镇职工基本养老保险人数609.81万人，参加城乡居民基本养老保险人数258.08万人。参加失业、工伤保险人数分别为297.51万人、344.86万人。参加职工基本医疗保险人数460.08万人，参加城乡居民基本医疗保险人数485.56万人。参加生育保险人数303.26万人。

年末全市城乡居民最低生活保障人数7.3万人，城乡居民最低生活保障资金支出7.4亿元；城乡特困供养人数1.4万人，城乡特困人员救助供养资金支出3.2亿元。年末共有正常运营的养老机构298个，备案床位4.3万张。

图9:2021-2025年城镇职工基本养老保险参保人数



全年完成27个城中村回迁，实施53个老旧小区改造提升。新建、改建燃气、供热、供水管网787公里。建成口袋公园65个。新增公共停车位1.3万个，“全市一个停车场”平台累计接入泊位77万个。

## 十、科学技术和教育

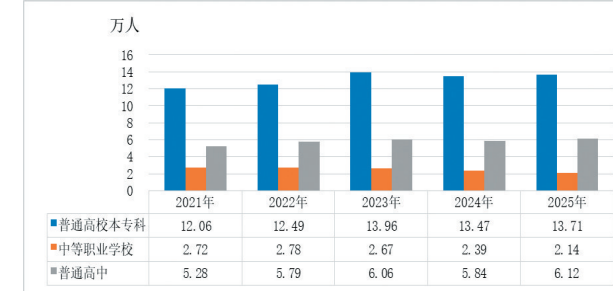
上合科技创新合作中心挂牌运行。年末全市共获批全国重点实验室16家、省重点实验室86家。新增省级以上企业技术中心14家、工程研

究中心25家，总数分别达254家、175家。现有国家知识产权示范企业64家，全年新增国家专精特新“小巨人”企业40家，总数累计达到256家。入库国家科技型中小企业达到9487家。累计培育国家级制造业单项冠军企业45家。引进集聚各类人才26.8万人，总量突破300万人。

全年共登记科技成果168项。技术合同成交额760.3亿元，比上年增长10.2%。涉海技术合同成交额113.7亿元，增长29.9%。全年发明专利授权量15884件，PCT国际专利申请859件。年末有效发明专利拥有量95606件，比上年末增加11247件。

年末全市共有各类高校(含民办高校)30所，其中普通高校28所。全年研究生招生2.64万人，在校研究生7.80万人，毕业生2.15万人(不含驻青科研院所研究生)；普通本专科招生13.71万人，在校44.92万人，毕业生12.04万人；中等职业教育招生2.14万人，在校生8.15万人，毕业生3.17万人；普通高中招生6.12万人，在校16.54万人，毕业生4.96万人；初中招生11万人，在校31.93万人，毕业生9.31万人；普通小学招生11.67万人，在校77.12万人，毕业生11万人；特殊教育招生0.03万人，在校生0.23万人，毕业生0.04万人；幼儿园在园幼儿22.85万人。

图10:2021-2025年各类学校招生人数



## 十一、文化旅游、卫生健康和体育

年末全市共有影院102家，剧院6家，文化馆(站)147个，博物馆148个，公共图书馆11个，国有文艺院团8个，广播电台6座、11套节目，电视台6座、15套节目。全市共有档案馆12个。

年末拥有A级旅游景区96处。其中，5A级旅游景区2处，4A级旅游景区26处。拥有星级酒店77家，其中5星级酒店16家。拥有旅行社1029家，其中经营出境旅游业务旅行社64家。

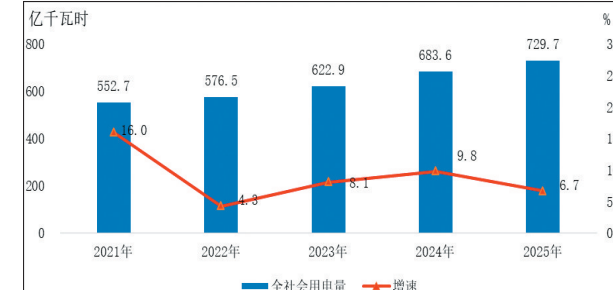
年末共有医疗卫生机构9225个。其中，医院359个，基层医疗卫生机构8772个。各类卫生技术人员10.97万人。其中，执业医师和执业助理医师4.65万人，注册护士4.83万人。全市拥有医疗床位6.77万张。其中，医院5.93万张，基层医疗卫生机构0.71万张，卫生院0.59万张。

全年新建、改扩建全民健身体育公园、儿童运动空间、长者运动健康中心11处，健身场地设施230处。举办各级各类群众性赛事活动2万余场次。我市在第九届亚冬会上实现金牌“零的突破”，在第十五届全运会上获金牌数量位居副省级城市首位，在中国体育城市指数排名中跃居第七位。全年共获得世界级比赛11金12银6铜，洲级比赛10金5银8铜，全国级比赛166金108银104铜。年末全市共有重点体校1所，学员1033人；业余体校10所，学员4070人。

## 十二、能源、环境和应急管理

全年能源生产量<sup>8</sup>3360.6万吨标准煤，比上年下降0.2%。全年全社会用电量729.7亿千瓦时，增长6.7%。其中，工业用电量380.0亿千瓦时，增长7.0%；服务业用电量191.6亿千瓦时，增长6.0%；城乡居民生活用电量132.9亿千瓦时，增长9.3%。规模以上工业企业综合能源消费量2173.0万吨标准煤，增长3.2%。其中，煤炭消费量下降4.3%，石油消费量增长0.8%，天然气消费量下降5.9%。

图11:2021-2025年全社会用电量及增速



全年年平均气温14.6℃，年平均降水量875.1毫米。市区空气质量优良天数325天，占全年的89.0%。20个国省控地表水断面水质全部达标。近岸海域水质优良面积比例达99%。全市主要污染物细颗粒物(PM<sub>10</sub>)、可吸入颗粒物(PM<sub>2.5</sub>)年均值分别为24和45微克/立方米，连续6年达到国家二级标准。市区(国控点)区域环境噪声昼间平均等效声级为54.7分贝，市区(国控点)道路交通噪声昼间加权平均值为67.1分贝。

全市共发生各类生产安全事故126起，死亡70人，比上年分别下降17.6%和11.4%。亿元GDP生产安全事故死亡率0.00399，十万人工矿商贸企业就业人员生产安全事故死亡率0.34。

[1]本公报中数据均为初步统计数据，部分数据因四舍五入的原因，存在总计与分项合计不等的情况。

[2]地区生产总值、三次产业及相关行业增加值按现价计算，增长速度按不变价格计算。按照我国地区生产总值统一核算和数据发布制度规定，地区生产总值核算包括初步核算和最终核实两个步骤。经最终核实，2024年，我市地区生产总值现价总量为16719.39亿元，按不变价格计算，比上年增长5.7%。

[3]规模以上工业是指年主营业务收入2000万元及以上的工业企业。[4]装备制造业包括金属制品业，通用设备制造业，专用设备制造业，汽车制造业，铁路、船舶、航空航天和其他运输设备制造业，电气机械和器材制造业，计算机、通信和其他电子设备制造业，仪器仪表制造业。

[5]高技术制造业包括医药制造业，航空、航天器及设备制造业，电子及通信设备制造业，计算机及办公设备制造业，医疗仪器设备及仪器仪表制造业，信息化学品制造业。

[6]规模以上服务业统计范围包括：年营业收入2000万元及以上的交通、仓储和邮政业，信息传输、软件和信息技术服务业，水利、环境和公共设施管理业，卫生行业法人单位；年营业收入1000万元及以上的房地产业(不含房地产开发经营)，租赁和商务服务业，科学研究和技术服务业，教育行业法人单位；以及年营业收入500万元及以上的居民服务、修理和其他服务业，文化、体育和娱乐业，社会工作行业法人单位。

[7]2025年非化石能源发电装机容量统计范围调整，相关指标增速和结构变化数据按可比口径计算。

[8]固定资产投资统计范围包括：辖区内计划总投资500万元及以上建设项目投资，全部房地产开发经营业法人单位开发项目投资，不包括农户投资。

[9]社会消费品零售总额统计范围包括：从事商品零售活动或提供餐饮服务的法人企业、产业活动单位和个人。其中，限额以上单位是指年主营业务收入2000万元及以上的批发业企业(单位)、500万元及以上的零售业企业(单位)、200万元及以上的住宿和餐饮业企业(单位)。

[10]2025年能源生产量统计范围调整，相关指标增速和结构变化数据按可比口径计算。

资料来源：本公报中财政数据来自青岛市财政局；社会保障、就业、人才等数据来自青岛市人力资源和社会保障局；金融数据来自中国人民银行青岛市分行；证券保险数据来自中国证券监督管理委员会青岛监管局、国家金融监督管理总局青岛监管局；水产品数据来自青岛市海洋发展局；农业数据来自青岛市农业农村局；交通运输数据来自青岛市交通运输局；邮政数据来自青岛市邮政管理局；宽带、移动电话等数据来自青岛市通信管理局；进出口、外资、对外承包工程、对外劳务合作等数据来自青岛市商务局；旅游数据来自青岛市文化和旅游局；教育数据来自青岛市教育局；科技数据来自青岛市科学技术局；经营主体、专利等数据来自青岛市市场监督管理局；低保数据来自青岛市民政局；体育数据来自青岛市体育局；卫生数据来自青岛市卫生健康委员会；环境数据来自青岛市生态环境局；用电量数据来自青岛供电公司；气象数据来自青岛市气象局；安全生产数据来自青岛市应急管理局；城市建设数据来自青岛市住房和城乡建设局；粮食数据、畜牧数据、居民生活数据、价格数据来自国家统计局青岛调查队；其他数据来自青岛统计局。